



電子繳費系統  
Alipay gateway

Direct Pay Mode

# 家長使用手冊

[IP 中學版適用]



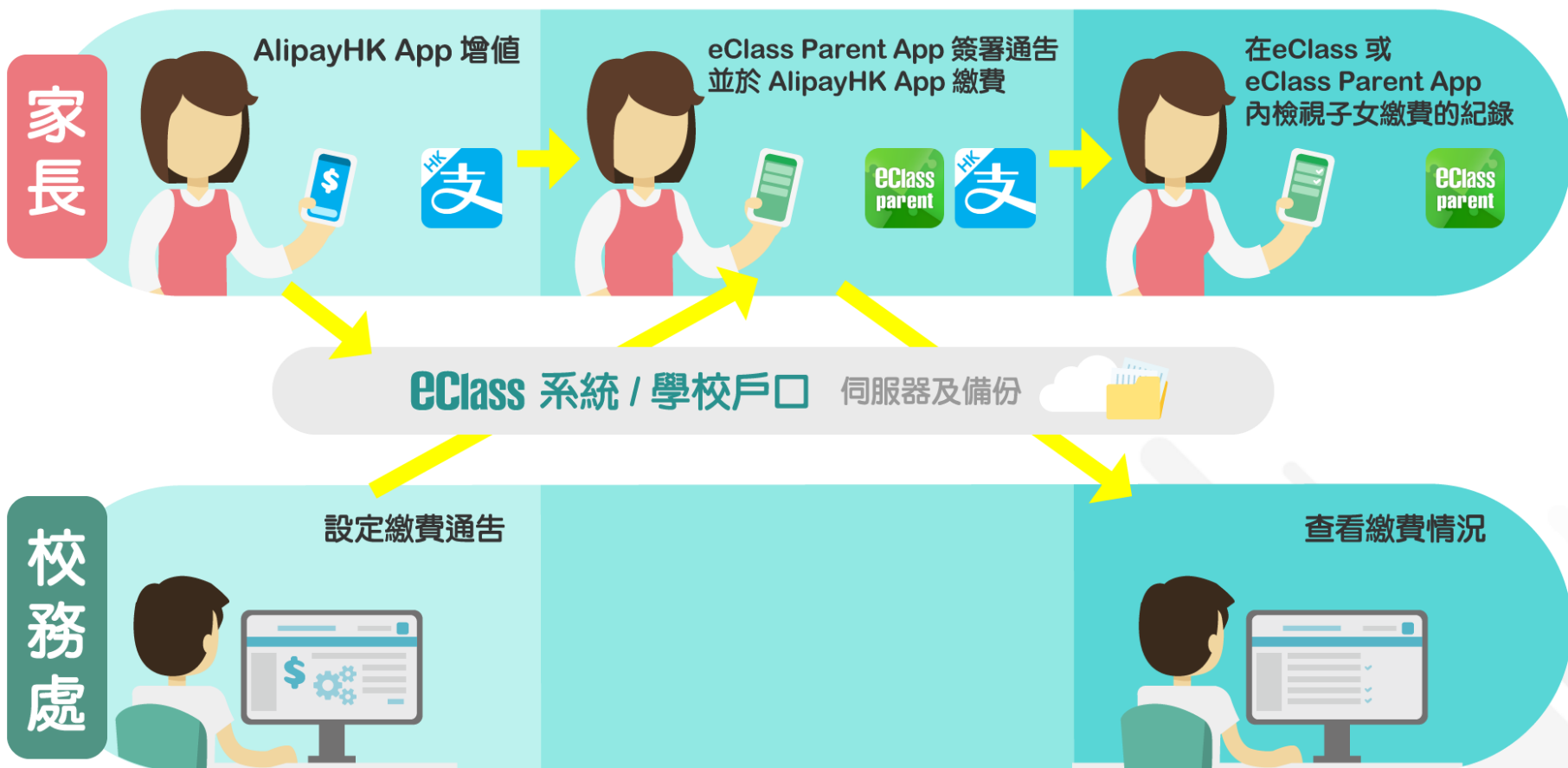
# 電子繳費系統流程

AlipayHK App  
增值

建立  
電子繳費通告

簽署繳費通告  
及繳費

檢視紀錄  
及繳費情況



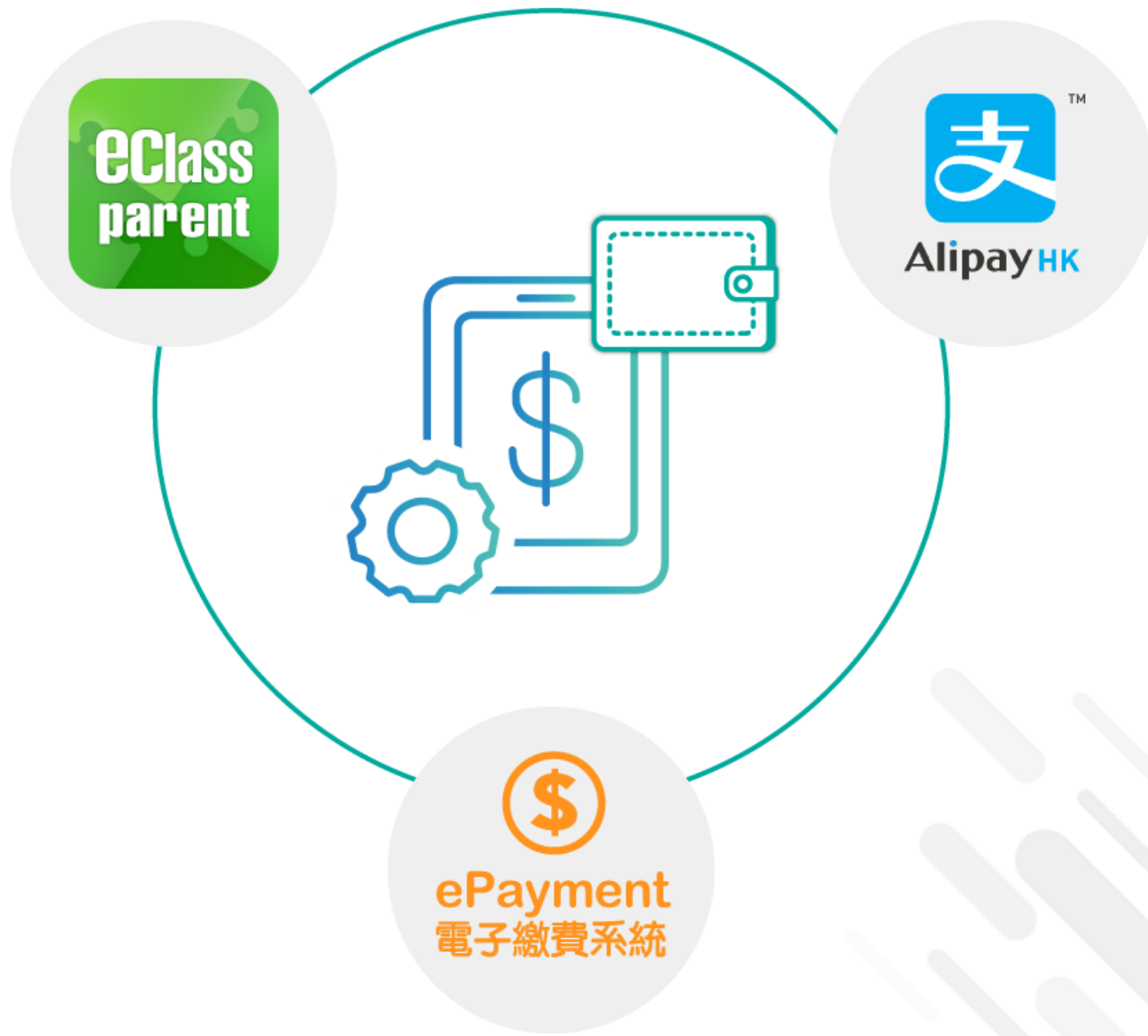


- 預繳交易模式 – AlipayHK App (支付寶香港)戶口結餘  
必須為正數才能進行交易
- 不能作「部分繳交」(partial payment)
- 只能透過 eClass Parent App 才能簽署繳費通告
- 繳費通告只可簽署一次
- 繳費通告不能修改





# 應用電子錢包繳費的先決條件





# 系統結合

1. eClass 校園綜合平台 – 管理
2. eClass Parent App – 家長進行繳費及檢視紀錄
3. AlipayHK App (支付寶香港) – 家長增值





直接於eClass Parent App  
繳費紀錄內進行繳費  
(不經繳費通告)



# 直接於 eClass Parent App 繳費紀錄內進行繳費(不經繳費通告)

- 家長於 eClass Parent App 繳費紀錄內進行繳費
- 家長必須有 eClass Parent App 及 AlipayHK App

1819年度下學期雜費

 2019-01-23

\$50.00



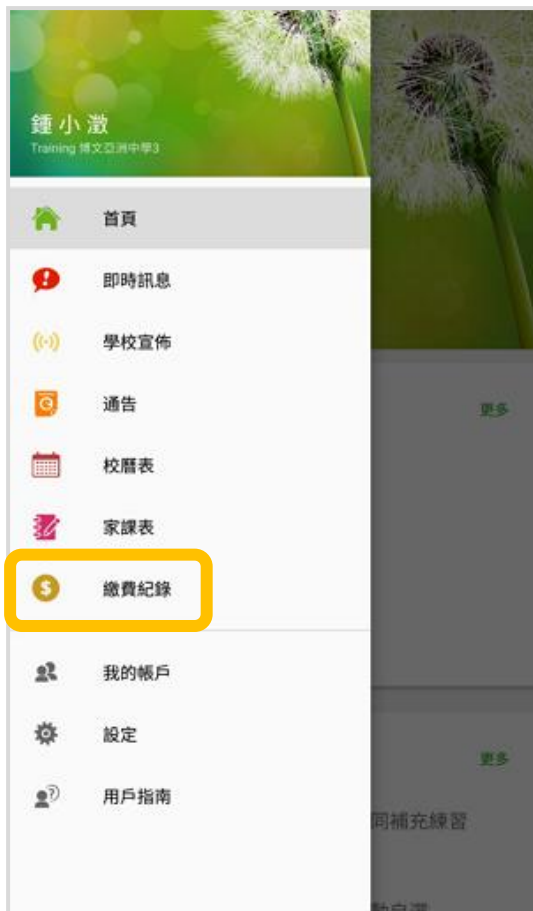


# 直接於 eClass Parent App 繳費紀錄內進行繳費(不經繳費通告)

eClass



## 1. 進入「繳費紀錄」







# 直接於 eClass Parent App 繳費紀錄內進行繳費(不經繳費通告)

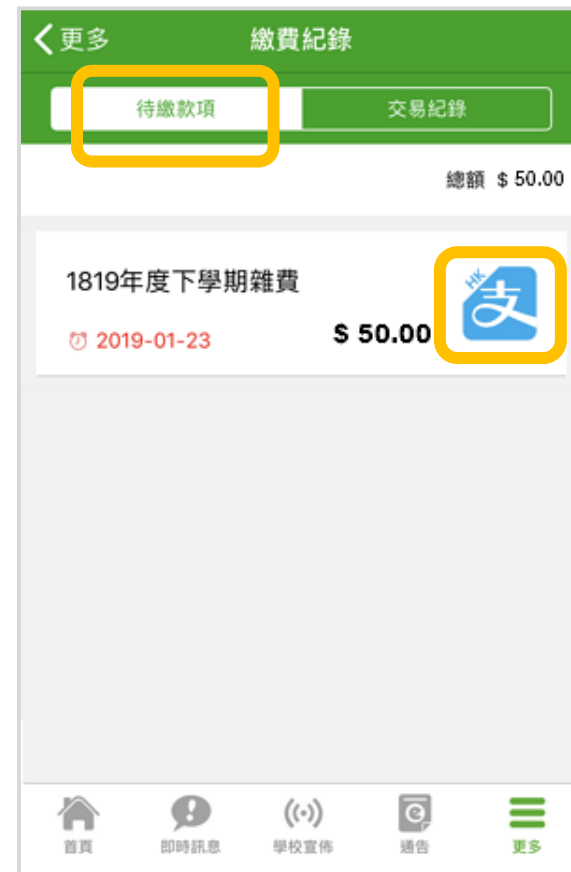
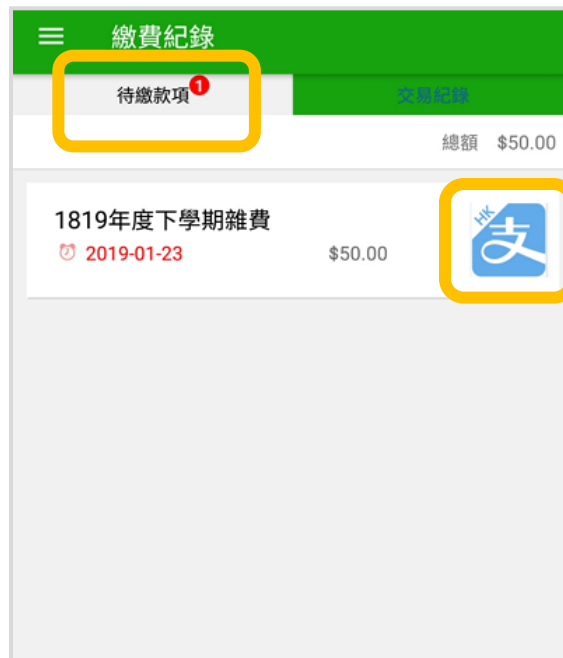
eClass



## 2. 進行繳費

**步驟一**  
選擇繳費項目

**步驟二**  
按「支付寶香港」圖示





# 直接於 eClass Parent App 繳費紀錄內進行繳費(不經繳費通告)



## 3. 確認繳費

eClass Parent App  
在繳費的過程會連接  
AlipayHK App

AlipayHK App 會再  
次顯示繳費項目，  
若確定購買，按  
「確認付款」作交易

< 付款詳情

付款方式	港幣餘額 >
訂單金額	HK\$ 50.00
手續費	免手續費
需付款	HK\$ 50.00

確認付款

Alipay®HK提供安全支付保障  
儲值支付工具牌照:SVF0004

< 返回      付款詳情

付款方式	港幣餘額 >
訂單金額	HK\$ 50.00
手續費	免手續費
需付款	HK\$ 50.00

確認付款

Alipay®HK提供安全支付保障  
儲值支付工具牌照:SVF0004



# 直接於 eClass Parent App 繳費紀錄內進行繳費(不經繳費通告)

eClass



## 4. 輸入密碼

AlipayHK App  
需要家長輸入6位數字  
的交易密碼

< 安全校驗

輸入支付密碼

忘記密碼?

AlipayHK Alipay<sup>®</sup>HK提供安全支付保障  
儲值支付工具牌照:SVF0004

1 2 ABC 3 DEF <X>

4 GHI 5 JKL 6 MNO 前往

7 PQRS 8 TUV 9 WXYZ 符

\* 0 + # -

< 返回 安全校驗

輸入支付密碼

忘記密碼?

1 2 ABC 3 DEF

4 GHI 5 JKL 6 MNO

7 PQRS 8 TUV 9 WXYZ

0 <X> 完成



# 直接於 eClass Parent App 繳費紀錄內進行繳費(不經繳費通告)

eClass



## 5. 完成繳費

完成後，Alipay HK App 會顯示付款成功，可檢視付款金額。並於倒數後，自動返回 eClass Parent App

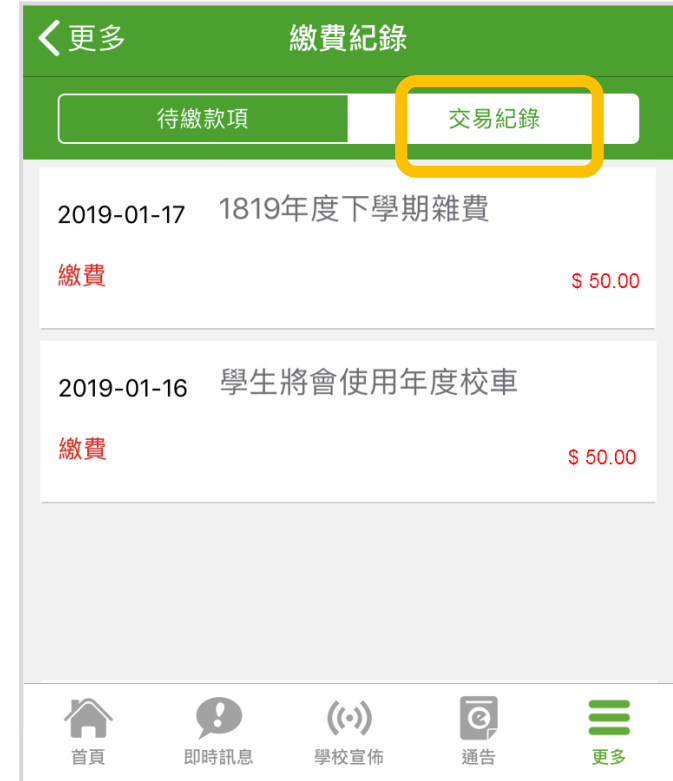




# 直接於 eClass Parent App 繳費紀錄內進行繳費(不經繳費通告)



## 6. 於eClass Parent App繳費紀錄查看交易紀錄





電 郵 [support@broadlearning.com](mailto:support@broadlearning.com)

家 長 熱 線 電 話 3913 3211



謝謝你的參與

再見！